

LS10N

WIRED GAMING HEADSET
CASQUE DE JEU CÂBLÉ

USER GUIDE

GUIDE D'UTILISATION

BEDIENUNGSANLEITUNG

GUÍA DE USO

MANUALE D'USO

GUIA DO USUÁRIO



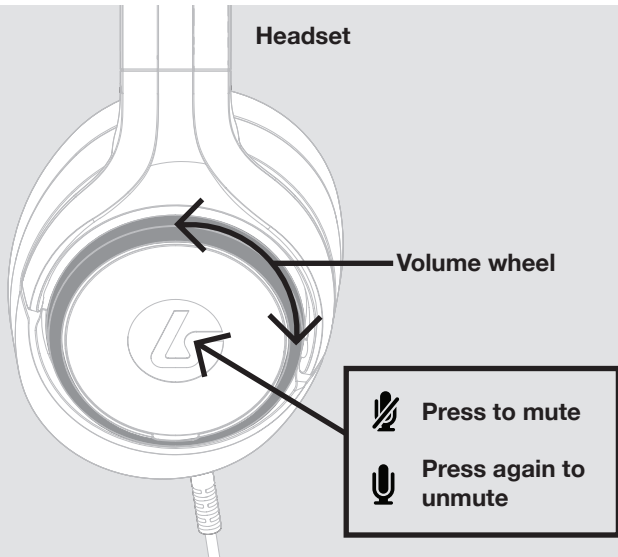
HEADSET & BOOM MIC



EN

[L]

Headset



Volume wheel



Press to mute



Press again to unmute

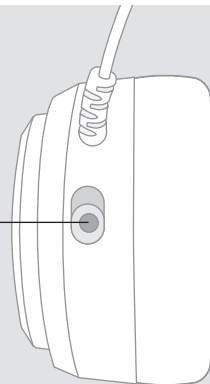


Boom Mic



Microphone Port

Mic Port Cover



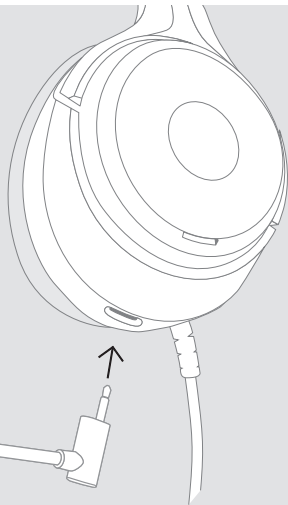
EN

MICROPHONE



The LS10 includes an optional boom microphone. When this microphone is removed, an internal microphone is activated.

To connect the boom microphone, insert it into the port on the bottom of the headset.



NINTENDO SWITCH SETUP



- 1 Connect the headset to the 3.5mm output on the Switch.
- 2 Press the **volume up** button on the Switch until the volume is 100%. You can now use the volume control wheel on the headset to control the volume.

!!! IMPORTANT !!!

For set up and FAQs
go to:



<https://bit.ly/2TILFQ4>

MOBILE SETUP



Connect the mobile cable to the 3.5mm output on the mobile device.

SUPPORT

?#!*

EN

Model No: LS10N
Manufacturer: LucidSound, Inc.
Made in China

EU DECLARATION OF CONFORMITY



Hereby we guarantee that Sony DADC, Czech Republic s.r.o. Dobranska 545, 33209 Stenovice, Czech Republic., is marketing this device LS10N under the brand name LucidSound and complies with the legal requirements and the requirements of Directive 2014/53/EU. This notification is listed under: lucidsound.com/EUDOC.

**WEEE (Waste Electrical and Electronic Equipment Directive)**

If you eventually want to dispose of this product at a later time, please observe the following instructions: Electronic equipment should not be disposed of together with household waste.

■ Please recycle the device if the appropriate recycling ways are available to you. Please contact your local authority or retailer and ask them for advice on recycling.

RoHS

This product has been certified as RoHS compliant in accordance with Directive 2011/65/CE.

Warranty**Europe**

LucidSound, Inc. 2-year limited warranty is available to customers in Europe. LucidSound, Inc. warrants this product to be free from defects in materials and workmanship for the warranty period. This non-transferable, 2-year limited warranty is only to you, the first end-user purchaser. If a defect covered by this warranty occurs AND you provide proof of purchase, LucidSound, Inc., at its option, will repair or replace the product at no charge (excluding shipping to LucidSound).

Your sole and exclusive remedy is repair or replacement of your LucidSound product. In no event shall LucidSound's liability exceed the original purchase price of the product. This warranty does not apply to: (a) normal wear and tear or abusive use; (b) industrial, professional or commercial use; (c) if the product has been tampered with or modified. This non-transferable warranty is only valid in the region/country in which the headset was originally purchased.

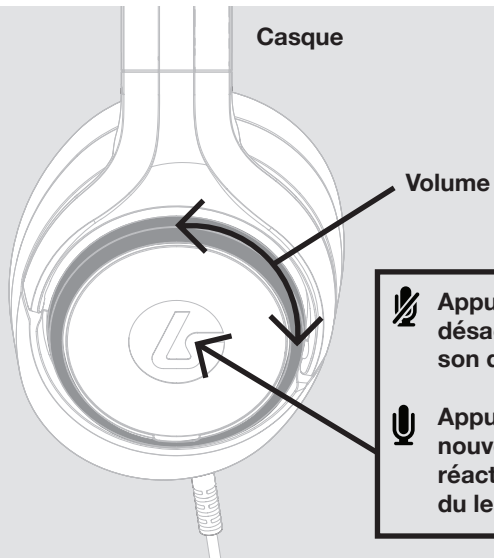
To receive warranty service, please contact us at: lucidsound.com

©2020 Lucid Sound, Inc. 5939 Darwin Ct., Suite 100, Carlsbad, CA 92008 U.S.A. The shape and design of this product are a trade dress of Lucid Sound, Inc., its subsidiaries and affiliates. All rights reserved. All other product names and images are trademarks or registered trademarks of their respective owners. Made in China. Product features, appearance and specifications may be subject to change without notice. Please retain this information for future reference.



[G]

Casque



Volume



Appuyez pour désactiver le son du micro



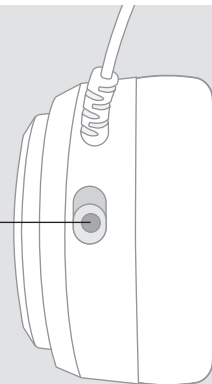
Appuyez à nouveau pour réactiver le son du le micro



Micro Externe

Prise micro

Couverture du prise micro externe



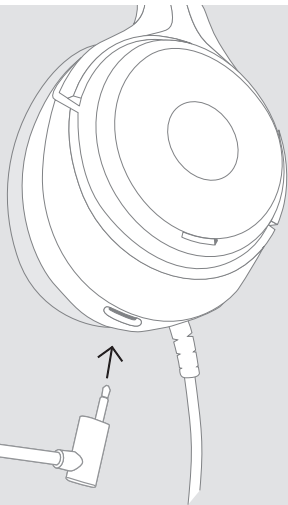
FR

MICROPHONE



Le LS10 inclus un micro externe optionnel. Lorsque ce micro n'est pas branché, un micro interne est activé.

Pour connecter le micro externe, insérer le simplement dans le port prévu a cet effet sur la partie inferieure du casque.



INSTALLATION NINTENDO SWITCH



- 1 Connectez le casque à la sortie 3,5 mm du commutateur.
- 2 Appuyez sur le bouton d'augmentation du volume du commutateur jusqu'à ce que le volume soit de 100%. Vous pouvez maintenant utiliser la molette de contrôle du volume sur le casque pour contrôler le volume.

!!! IMPORTANT !!!

Pour la configuration et la FAQ aller à:



<https://bit.ly/2TILFQ4>

INSTALLATION MOBILE



Connecter le câble mobile sur le port 3,5mm du casque et l'autre extrémité sur le port 3,5mm de l'appareil mobile.

SUPPORT

?#!*

FR

Model No: LS10N

Fabricant: LucidSound, Inc.

Importateur: des informations peuvent être trouvées chez lucidsound.com

LucidSound Inc.

Fabriqué en Chine

DÉCLARATION DE CONFORMITÉ DE L'UE



Par la présente, nous garantissons que Sony DADC, Czech Republic s.r.o. Dobranska 545, 33209 Stenovice, Czech Republic., commercialise cet appareil sous la marque LucidSound et répond aux exigences légales et aux exigences de la directive 2014/53 / UE.

Cette notification est répertoriée sous:

lucidsound.com/EUDOC



DEEE (directive sur les déchets d'équipements électriques et électroniques)

Cet équipement respecte les limites d'exposition aux rayonnements IC RSS-102 définies pour un environnement non contrôlé. Cet équipement doit être installé et mis en marche à une distance minimale de 0.5 cm qui sépare l'élément rayonnant de votre corps.

RoHS

Ce produit a été certifié conforme RoHS conformément à la directive 2011/65 / CE.

Garantie

Lucid Sound Inc garantit ce produit contre tout défaut de matériau ou de fabrication durant la période de garantie. Cette garantie limitée non transférable n'est valable que pour le premier acheteur du produit. Si un défaut couvert par cette garantie survient ET si vous avez la preuve d'achat du produit, Lucid Sound Inc, procédera, à sa discrétion, au remplacement ou à la réparation du produit à sa charge (excepte les frais d'envoi à Lucid Sound).

La garantie limitée de 2 ans offerte par Lucid Sound Inc, est valable pour les clients Européens (Canada: 1 an). Le seul et unique remède est la réparation ou le remplacement de votre produit Lucid Sound. En aucun cas la responsabilité de Lucid Sound ne pourra excéder le montant initial d'achat du produit. Cette garantie ne s'applique pas à : (a) Usure normale due à l'utilisation ou utilisation abusive ; (b) usage industriel, professionnel ou commercial ; (c) Si le produit a été modifié ou démonté.

Pour recevoir le service de garantie s'il vous plaît nous contacter à : lucidsound.com

© 2020 Lucid Sound, Inc. 5939 Darwin Court, Suite 100, Carlsbad, CA 92008 USA. Lucid Sound et le logo Lucid Sound sont des marques de commerce de Lucid Sound, Inc., de ses filiales et de ses sociétés affiliées. La forme et la conception de ce produit sont un habillage commercial de Lucid Sound, Inc., de ses filiales et de ses sociétés affiliées. Tous les droits sont réservés. Tous les autres noms de produits et images sont des marques commerciales ou des marques déposées de leurs propriétaires respectifs. Fabriqué en Chine. Les caractéristiques, l'apparence et les spécifications du produit peuvent faire l'objet de modifications sans préavis. Veuillez conserver cette information pour référence ultérieure.

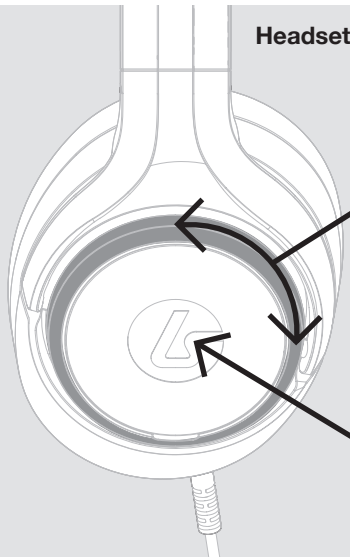
HEADSET & BOOM-MIKROFON



DE

[G]

Headset



Lautstärke



Zum
Stummschalten
drücken



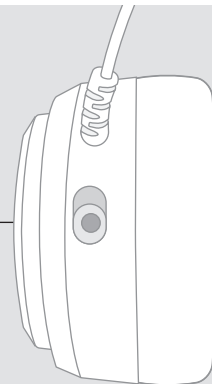
Drücken Sie
erneut
stumm schalten



Ausleger-Mikrofon

Mikrofonanschluss

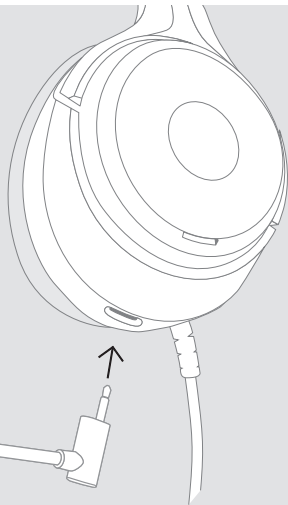
Mikrofonanschluss





Das LS10 wird mit einem optionalen Mikrofonarm geliefert. Wenn dieses Mikrofon entfernt wird, dann wird automatisch ein internes Mikrofon aktiviert.

Um den Mikrofonarm mit dem Headset zu verbinden, muss es einfach in den entsprechenden Anschluss an der Unterseite des Headsets gesteckt werden.



- 1 Schließen Sie das Headset an den 3,5-mm-Ausgang des Switch an.
- 2 Drücken Sie die Lauter-Taste am Schalter, bis die Lautstärke 100% beträgt. Sie können jetzt das Lautstärkereglerrad am Headset verwenden, um die Lautstärke zu regeln.

!!! WICHTIG !!!

Für Einrichtung und FAQs-
gehe zu:



<https://bit.ly/2TILFQ4>



Schließen Sie das Mobilkabel an den 3,5-mm-Ausgang des Mobilgeräts an.

Modell Nr: LS10N

Hersteller: LucidSound, Inc.

Importeur: Informationen finden Sie unter lucidsound.com

LucidSound, Inc.

In China hergestellt

KONFORMITÄTSERKLÄRUNG



Hiermit erklärt Sony DADC, Czech Republic s.r.o. Dobranska 545, 33209 Stenovice, Czech Republic., dass dieses Produkt den grundlegenden Anforderungen und anderen relevanten Auflagen der Richtlinien 2014/53/EU entspricht, soweit zutreffend. Die gemäß dem Konformitätsbewertungsverfahren erforderlichen technischen Unterlagen können an folgender Stelle eingesehen werden:

lucidsound.com/EUDOC

**WEEE (Richtlinie über Elektro- und Elektronik-Altgeräte)**

Wenn Sie dieses Produkt zu einem späteren Zeitpunkt entsorgen möchten, beachten Sie bitte folgende Hinweise: Elektronische Geräte dürfen nicht mit dem Hausmüll entsorgt werden. Bitte recyceln Sie das Gerät, wenn Ihnen die entsprechenden Recyclingmöglichkeiten zur Verfügung stehen. Bitte wenden Sie sich an Ihre örtliche Behörde oder Ihren Händler und fragen Sie nach einem Recycling-Rat.

RoHS

Dieses Produkt wurde gemäß der Richtlinie 2011/65 / CE als RoHS-konform zertifiziert.

Garantie

Lucid Sound, Inc. garantiert, dass dieses Produkt frei von Mängeln in Material und Verarbeitung für den Garantiezeitraum ist. Diese nicht übertragbare, 2 Jahre Garantie (Canada und USA: 1 Jahre Garantie) ist nur für Sie, den ersten Käufer und Endbenutzer. Soweit ein Mangel, der von dieser Garantie gedeckt wird, auftritt und Sie über einen Nachweis über den Kauf des Produkt verfügen, wird Lucid Sound, Inc. nach eigenem Ermessen entweder reparieren oder das Produkt kostenlos (ohne Versandkosten zu Lucid Sound) ersetzen.

Die Lucid Sound, Inc. 2 Jahre Garantie ist für Kunden in Europe verfügbar (Canada und USA: 1 Jahre). Die einzige und ausschließliche Abhilfe ist Reparatur oder der Ersatz Ihres Lucid Sound Produkts. In keinem Fall überschreitet die Haftung von Lucid Sound, Inc. den ursprünglichen Kaufpreis des Produkts. Diese Garantie gilt nicht für: (a) normalen Verschleiß oder Missbrauch; (b) Industrie, berufliche oder kommerzielle Zwecke; (c) wenn das Produkt manipuliert oder verändert wurde.

Um Garantieservice zu erhalten kontaktieren Sie uns bitte wie folgt: lucidsound.com

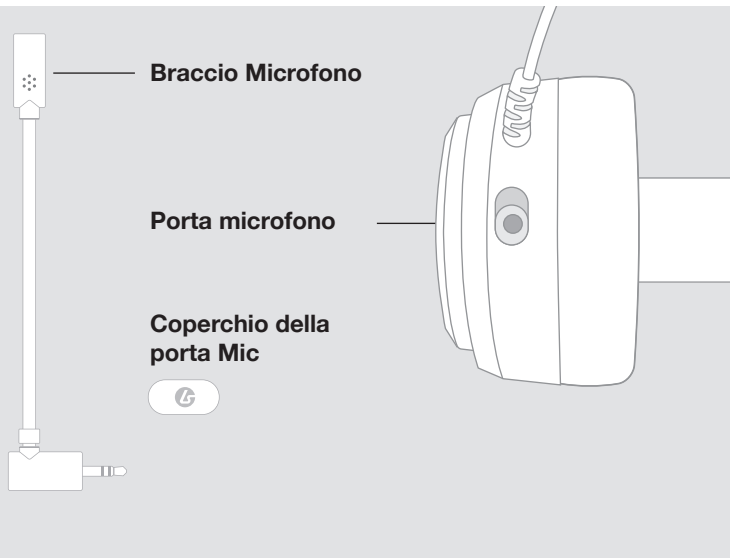
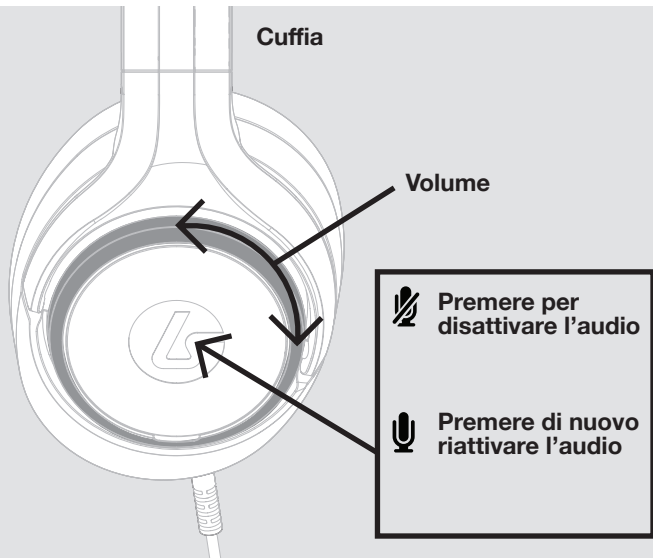
© 2020 Lucid Sound, Inc. 5939 Darwin Court, Suite 100, Carlsbad, CA 92008 USA Lucid Sound und das Lucid Sound-Logo sind Marken von Lucid Sound, Inc., ihren Tochtergesellschaften und Tochtergesellschaften. Die Form und das Design dieses Produkts sind ein Handelskleid von Lucid Sound, Inc., seinen Tochtergesellschaften und Tochtergesellschaften. Alle Rechte vorbehalten. Alle anderen Produktnamen und Bilder sind Marken oder eingetragene Marken ihrer jeweiligen Eigentümer. In China hergestellt. Produktmerkmale, Aussehen und technische Daten können ohne vorherige Ankündigung geändert werden. Bitte bewahren Sie diese Informationen zum späteren Nachschlagen auf.

CUFFIE AURICOLARI E MICROFONO A BRACCIO



IT

[G]



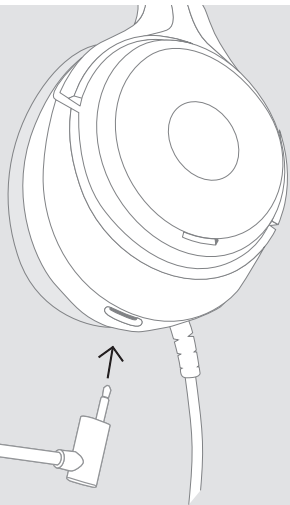
IT

MICROFONO

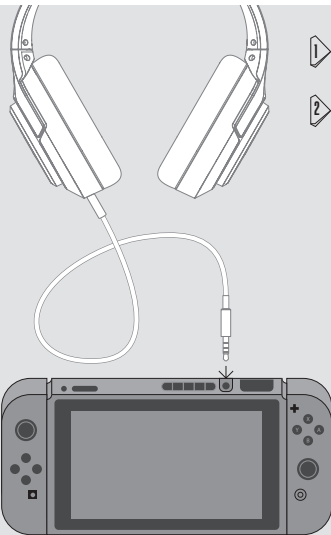


L'LS10 include un microfono ad asta opzionale. Quando questo microfono viene rimosso, un microfono interno è attivato.

Per collegare il microfono ad asta, è sufficiente inserirlo nella porta sulla parte inferiore della cuffia.



CONFIGURAZIONE NINTENDO SWITCH



- 1 Collegare l'auricolare all'uscita da 3,5 mm sullo Switch.
- 2 Premere il pulsante di aumento del volume sull'interruttore fino a quando il volume è al 100%. Ora puoi utilizzare la rotellina di controllo del volume sull'auricolare per controllare il volume.

!!! IMPORTANTE !!!

Per impostazione e domande frequenti vai a:



<https://bit.ly/2TILFQ4>

CONFIGURAZIONE CELLULARE



Collegare il cavo mobile all'uscita da 3,5 mm sul dispositivo mobile.

SUPPORTO

?#!*

IT

Model No: LS10N

Fabricante: LucidSound, Inc.

Importatore: informazioni possono essere trovate su lucidsound.com

LucidSound, Inc.


Made in China

DECLARACIÓN DE CONFORMIDAD DE LA UE



Con la presente garantiamo che Sony DADC, Czech Republic s.r.o. Dobranska 545, 33209 Stenovice, Czech Republic, commercializza questo dispositivo con il marchio LucidSound e soddisfa i requisiti legali e i requisiti della direttiva 2014/53 / UE. Questa notifica è elencata sotto:

lucidsound.com/EUDOC

 **DIRETTIVA RAEE (RIFIUTI DI APPARECCHIATURE ELETTRICHE ED ELETTRONICHE)**

Se si desidera eliminare questo prodotto in un secondo momento, si prega di osservare le seguenti istruzioni: Le apparecchiature elettroniche non devono essere smaltite insieme ai rifiuti domestici. Si prega di riciclare il dispositivo se sono disponibili le modalità di riciclaggio appropriate. Si prega di contattare l'autorità locale o il rivenditore e chiedere loro consigli sul riciclaggio.

RoHS

Questo prodotto è stato certificato come conforme alla Direttiva RoHS in conformità alla Direttiva 2011/65 / CE.

Garanzia

LucidSound, Inc. garantisce che questo prodotto è privo di difetti in materiali e manodopera per il periodo di garanzia. Questa garanzia limitata, non trasferibili, di 2 anni è solo per voi, il primo utente finale acquirente. Se un difetto coperto da questa garanzia si verifica E potete fornire la ricevuta di acquisto, Lucid Sound, Inc., a sua discrezione, riparerà o sostituirà il prodotto gratuitamente (escluso il trasporto a Lucid Sound).

Lucid Sound, Inc., garanzia limitata di 2 anni di è disponibile per i clienti europei (USA/Canada: 1 anno). L'unico ed esclusivo rimedio è la riparazione o la sostituzione del prodotto Lucid Sound. In nessun caso la responsabilità di Lucid Sound può essere superiore al prezzo di acquisto originale del prodotto. Questa garanzia non si applica a: (a) normale usura o uso abusivo; (b), l'uso professionale, commerciale o industriale; (c) se il prodotto è stato manomesso o modificato.

Per ricevere assistenza in garanzia, vi preghiamo di contattarci all'indirizzo: lucidsound.com

© 2020 Lucid Sound, Inc. 5939 Darwin Court, Suite 100, Carlsbad, CA 92008 U.S.A. Lucid Sound e il logo Lucid Sound sono marchi commerciali di Lucid Sound, Inc., delle sue sussidiarie e affiliate. La forma e il design di questo prodotto sono una veste grafica di Lucid Sound, Inc., delle sue sussidiarie e affiliate. Tutti i diritti riservati. Tutti gli altri nomi di prodotti e immagini sono marchi o marchi registrati dei rispettivi proprietari. Fatto in Cina. Le caratteristiche, l'aspetto e le specifiche del prodotto possono essere soggetti a modifiche senza preavviso. Si prega di conservare queste informazioni per riferimento futuro.

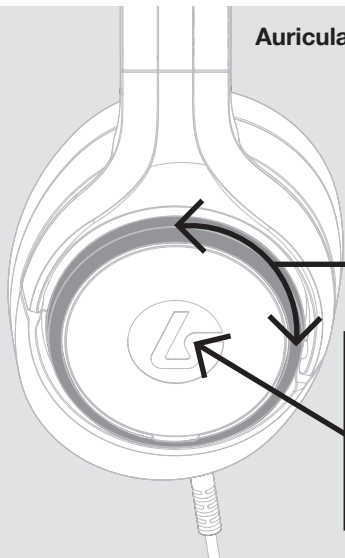
AURICULARES Y MICRÓFONO DE BRAZO



ES

[L]

Auriculares



Volumen



Presione para silenciar



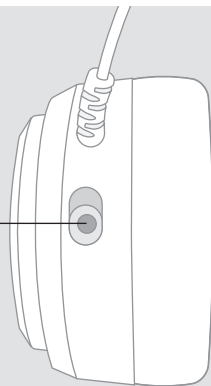
Presione de nuevo para desactivar el silencio



Micrófono de brazo



Puerto para micrófono



Cubierta del puerto del micrófono



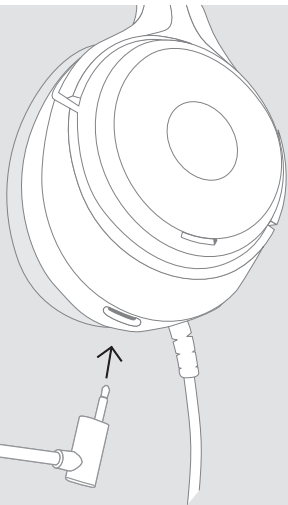
ES

MICRÓFONO

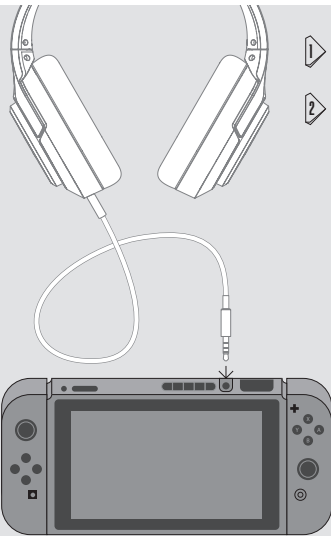


El LS10 incluye un micrófono opcional. Cuando el brazo del micro se desísta, un micrófono interno se activa.

Para conectar el micrófono, es muy sencillo, inserta el brazo del micro en el puerto del auricular.



CONFIGURACIÓN NINTENDO SWITCH



- 1 Conecte el auricular a la salida de 3.5 mm en el Switch.
- 2 Presione el botón para subir el volumen en el interruptor hasta que el volumen sea del 100%. Ahora puede usar la rueda de control de volumen en el auricular para controlar el volumen.

!!! IMPORTANTE !!!

Para configuración y preguntas frecuentes ir:



<https://bit.ly/2TILFQ4>

CONFIGURACIÓN MOBILE



Conecte el cable móvil a la salida de 3.5 mm en el dispositivo móvil.

SUPOORTE

?#!*

ES

Model No: LS10N

Fabricante: LucidSound, Inc.

Importador: La información se puede encontrar en lucidsound.com

LucidSound, Inc.

Hecho en China

DECLARACIÓN DE CONFORMIDAD DE LA UE



De esta manera garantizamos que Sony DADC, Czech Republic s.r.o. Dobranska 545, 33209 Stenovice, Czech Republic, está comercializando este dispositivo bajo la marca LucidSound y cumple con los requisitos legales y los requisitos de la Directiva 2014/53 / EU. Esta notificación se encuentra debajo de:

lucidsound.com/EUDOC.

**RAEE (Directiva sobre residuos de aparatos eléctricos y electrónicos)**

Si finalmente desea desechar este producto más adelante, tenga en cuenta las siguientes instrucciones: El equipo electrónico no se debe tirar junto con la basura doméstica. Recicle el dispositivo si dispone de las formas de reciclaje adecuadas.

Comuníquese con su autoridad local o minorista y solicite asesoramiento sobre reciclaje.

RoHS

Este producto ha sido certificado como RoHS conforme a la Directiva 2011/65 / CE.

Garantía

Lucid Sound, Inc. garantiza los materiales y mano de obra durante el período de garantía del producto. Esto no es transferible, la garantía tiene una limitación de 2 años (Canadá: 1 año). Importante! sólo podrá ser utilizada por el usuario final. Cualquier defecto será cubierto bajo esta garantía. Es necesario presentar el comprobante de compra. Lucid Sound, Inc., reparará o reemplazará el producto sin cargos (Como excepción la compañía no se hará cargo del coste del envío en tu dirección del auricular Lucid Sound).

La garantía limitada de 2 años será para los clientes europeos (USA/Canadá: 1 año). Su único, y exclusivo derecho es la reparación o sustitución de su producto Lucid Sound. En ningún caso la responsabilidad de auricular Lucid Sound excederá del precio de compra original del producto. Esta garantía no se aplica a : (a) el desgaste normal o el uso abusivo; (b) el uso industrial , comercial o profesional ; (c) si el producto ha sido manipulado o modificado previamente.

Para recibir la garantía, por favor contacte con nosotros en: lucidsound.com

© 2020 Lucid Sound, Inc. 5939 Darwin Court, Suite 100, Carlsbad, CA 92008 EE. UU. Lucid Sound y el logotipo de Lucid Sound son marcas comerciales de Lucid Sound, Inc., sus subsidiarias y filiales. La forma y el diseño de este producto son una imagen comercial de Lucid Sound, Inc., sus subsidiarias y afiliadas. Todos los derechos reservados. Todos los demás nombres de productos e imágenes son marcas comerciales o marcas comerciales registradas de sus respectivos propietarios. Hecho en China. Las características, apariencia y especificaciones del producto pueden estar sujetas a cambios sin previo aviso. Por favor, guarde esta información para referencia futura.

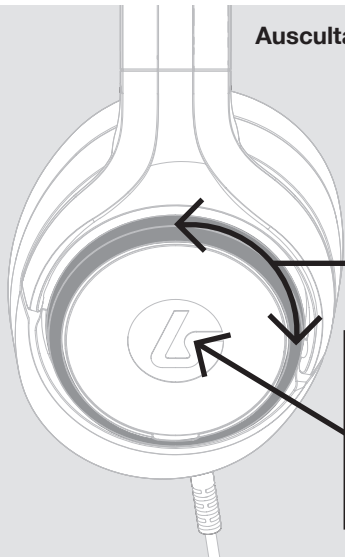
AUSCULTADORES E MICROFONE DE LANÇA



PT

[L]

Auscultadores



Volume



Pressione para
silenciar

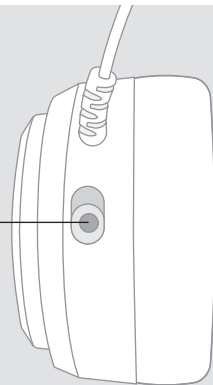


Pressione novamente
ligue o som

Microfone de haste



Porta do
microfone



Tampa da porta Mic



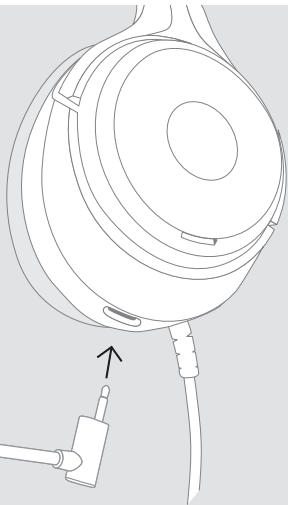
PT

MICROFONE

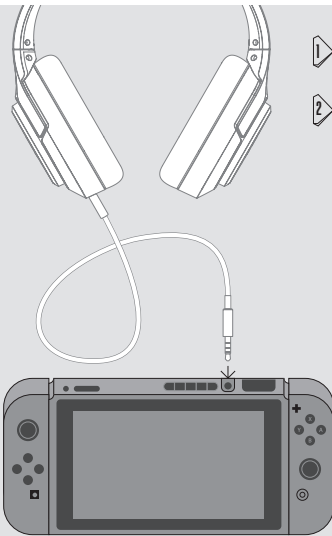


O LS10 inclui um microfone de haste opcional. Quando este microfone é removido, é ativado um microfone interno.

Para ligar a haste microfone, insira-o na porta na parte inferior do fone de ouvido.



CONFIGURAÇÃO DA NINTENDO SWITCH



- 1 Conecte o fone de ouvido à saída de 3,5 mm no computador.
- 2 Pressione o botão de aumento de volume no Switch até que o volume esteja 100%. Agora você pode usar o botão de controle de volume no fone de ouvido para controlar o volume.

!!! IMPORTANTE !!!

Para configuração e perguntas frequentes vamos para:



<https://bit.ly/2TILFQ4>

CONFIGURAÇÃO DO MOBILE



Ligue o cabo do telemóvel à saída de 3,5 mm do dispositivo móvel.

SUORTE

?#!*

PT

Model No: LS10N
Fabricante: LucidSound, Inc.

LucidSound, Inc.
Feito na China

DECLARAÇÃO DE CONFORMIDADE DA UE



Por este meio garantimos que a Sony DADC, República Tcheca s.r.o. Dobranska 545, 33209 Stenovice, República Tcheca., está comercializando este dispositivo sob o nome de marca LucidSound e está em conformidade com os requisitos legais e os requisitos de Diretiva 2014/53 / UE. Esta notificação está listada em:

lucidsound.com/EUDOC.

**Diretiva WEEE (Diretiva de Resíduos de Equipamentos Elétricos e Eletrônicos)**

Se eventualmente você desejar descartar este produto posteriormente, observe as seguintes instruções: O equipamento eletrônico não deve ser descartado junto com o lixo doméstico. Recicle o dispositivo se as formas apropriadas de reciclagem estiverem disponíveis. Entre em contato com sua autoridade local ou revendedor e peça conselhos sobre reciclagem.

RoHS

Este produto foi certificado como compatível com RoHS, de acordo com a Diretiva 2011/65 / CE.

Garantia

Lucid Sound, Inc. garantiu os materiais e a obra de arte durante o período de garantia do produto. Não é transferível, a garantia tem um limite de 2 anos (USA/Canadá: 1 ano). Importante! só podrá ser usado pelo usuário final. O qualquer defecto será cubado para esta garantia. É necessário apresentar o comprovante de compra. Lucid Sound, Inc., repara ou substitui o produto sem carga (Como a exceção da empresa, se você não estiver carregando carga do custo do transporte do petróleo na direção do Lucid Sound auricular).

A garantia limitada de 2 anos será para os clientes europeus (Canadá: 1 ano). Seu único e exclusivo é a reparação ou manutenção do seu produto Lucid Sound. No caso de responsabilidade do auricular Lucid Sound, exceder o preço da compra original do produto. Esta garantia não se aplica a: (a) desgaste normal ou uso abusivo; (b) o uso industrial, comercial ou profissional; (c) o produto foi manipulado ou modificado anteriormente.

Para receber a garantia, favor entrar em contato com: lucidsound.com

© 2020 Lucid Sound, Inc. 5939 Darwin Ct., Suite 100, Carlsbad, CA 92008 EUA. A forma e o design deste produto são uma marca registrada da Lucid Sound, Inc., suas subsidiárias e afiliadas. Todos os direitos reservados. Todos os outros nomes e imagens de produtos são marcas comerciais ou marcas comerciais registradas de seus respectivos proprietários. Feito na china. As características, aparência e especificações do produto podem estar sujeitas a alterações sem aviso prévio. Por favor, guarde essa informação para referência futura.

